



EURASIER*blad*et

OFFICIELL MEDLEMSTIDNING FÖR SVENSKA EURASIERKLUBBEN

3 / 2015

ÅRGÅNG 20




Läsarnas egna bilder



Risan Gårdens Ritva

Foto: Anna Berggren



Vestskogens Chilla

Foto: Jeanette Dyberg



Risan Gårdens Jolinn och Risan Gårdens Karma

Foto: Anna Berggren

EURASIERblad^{et}

Medlemstidning för Svenska Eurasierklubben, SvEuK

Ansvarig utgivare:

Marita Carlstedt
ordforande@eurasierklubben.se

Redaktör:

Sara Ljusterfors
Klevbergsvägen 127
179 60 Stenhamra
Tel: 070-751 47 23
redaktor@eurasierklubben.se

Tryck:

Trosa Tryckeri

Upplaga:

576 ex

Antal medlemmar*:

| | |
|-------------------|-----|
| Helbetalande (S) | 528 |
| Familjemedlem (S) | 25 |
| Utländska | 23 |
| Totalt | 576 |

* Uppgift från februari 2015

Klubbens hemsida:

www.eurasierklubben.se

Omslag framsida:

Leiionspitz The One And Only Takiri

Fotograf: Marita Carlstedt

Baksida:

Risan Gårdens Moltas

Fotograf: Sara Ljusterfors

Nästa nummer
kommer i december

Manusstopp 1 november

Innehåll

| | |
|--------|--------------------------------------|
| sid 6 | Ordförande har ordet |
| sid 7 | Avelskommittén informerar |
| sid 8 | Min eurasier |
| sid 10 | Köpeavtal |
| sid 14 | Rally för hela slanten |
| sid 16 | Gammal och överviktig |
| sid 18 | Vita och vitfläckiga eurasier |
| sid 20 | Idun gör BPH |
| sid 24 | Patellaluxation |
| sid 28 | Vår älskade ängel Elvis |
| sid 30 | Kantarellsök |
| sid 32 | Kennelregister |
| sid 33 | Röntgenresultat |

Eurasierklubben

Styrelse

Ordförande

Marita Carlstedt
Siknäs Vansbrovägen 129
792 92 Mora
Tel: 073-5287093
ordforande@eurasierklubben.se

Vice ordförande

Tomas Tegner
Väsby 32
151 96 Enhörna
Tel: 0707-837002
viceordforande@eurasierklubben.se

Kassör (adjungerande)

Mats Winchler
Vitavallsvägen 51
393 63 Kalmar
Tel: 0480-47 55 89
mats.winchler@telia.com

Sekreterare

Emma Nilsson
Älvans väg 5
90750 Umeå
Tel: 073-0735549
sekreterare@eurasierklubben.se

Ledamöter

Marita Nämnd
Brunnsbergsvägen 93
796 90 Älvdalen
Tel: 070 - 3235891
ledamot1@eurasierklubben.se

Ann-Charlotte Lagergren
Storgatan 73
360 73 Lenhovda
Tel: 073-5031960
ledamot2@eurasierklubben.se

Malin Jansson
Nor Råbacken 63
741 90 Knivsta
Tel: 070-0183612
ledamot3@eurasierklubben.se

Anna Berggren
Morkullevägen 16G
90651 Umeå
Tel: 073-0289661
ledamot4@eurasierklubben.se

Suppleanter

Matilda Kindstrand
Narebro Solgläntan
614 93 Söderköping
Tel: 073-8168230
suppleant1@eurasierklubben.se

Camilla Norberg
Timmermansgatan 16H
904 20 Umeå
Tel: 073-0803286

Revisorer

Inger Holmqvist Sjöstrand
Kajutgatan 5
603 85 Norrköping
Tel: 070-5467050
revisor2@eurasierklubben.se

Christel Fredriksson
Stallgårdsvägen 4
64137 Katrineholm
Tel: 070-0928509
revisor1@eurasierklubben.se

Revisorsuppleanter

Ulla-Carin Totney
Storgatan 25
590 81 Gullringen
Tel: 0492-229 00
revisorsuppleant@eurasierklubben.se

Måna Quist Eriksson
Umbragatan 6
421 63 Västra Frölunda
Tel: 070-445 61 88

Kommittéer

Valberedning

Sara Ljusterfors (sammankallande)
Klevbergsvägen 127
179 60 Stenhamra
valberedning.sk@eurasierklubben.se

Helene Tobin
Tullingebergsvägen 50
146 50 Tullinge
Tel: 070-2711396
valberedning1@eurasierklubben.se

Yvonne Nordén
Åbylundsvägen 85
137 32 Västerhaninge
Tel: 070-9686411
valberedning@eurasierklubben.se

Avelskommitté

Madeleine Andersson
Tel: 070-778 65 65
avelskommitté@eurasierklubben.se

Camilla Svensson
Väse-Västanå 230
660 57 Väse
Tel: 070-537 83 86
avelskommitté@eurasierklubben.se

Suzanne Bengtsdotter
Sågmon Ringvägen 32
641 93 Katrineholm
070-4921511
avelskommitté@eurasierklubben.se

Jenny Kindstrand
Narebro 2
614 93 Söderköping
Tel: 073-84 37 911

Sara Ljusterfors
Klevbergsvägen 127
179 60 Stenhamra
Tel: 070-7514723

Utbildningskommittén

Emma Nilsson
Älvans väg 5
90750 Umeå
Tel: 073-0735549
sekreterare@eurasierklubben.se

Jennifer Andersson
Tel: 0734216543
utbildning@eurasierklubben.se

Anna Berggren
Morkullevägen 16G
90651 Umeå
Tel: 073-0289661

Utställningskommitté

Sally Månsson
Linnéavägen 31a
28335 Osby
Tel: 076-80 20 574
utstallning2@eurasierklubben.se

Kicki Svalin
Örsås Borryd 111
51294 Svenljunga
0735-755724
0325-19011
utstallning3@eurasierklubben.se

Susanna Söderberg
Skördegången 2
619 33 Trosa
Tel: 076-2730621
utstallning5@eurasierklubben.se

Linda Karlsson
Kringstorp Stora Tolstorp
590 55 Sturefors
013-103472
076-2008815
utstallning@eurasierklubben.se

Sofi Karlsson
Kringstorp Stora Tolstorp
590 55 Sturefors
013-103472
076-2008815
utstallning@eurasierklubben.se

Ann-Charlotte Lagergren
Storgatan 73
360 73 Lenhovda
073-5031960
utstallning6@eurasierklubben.se

Gunilla Paulson-Schütt
Olvonstigen 15
771 43 Ludvika
070-5582213
utstallning7@eurasierklubben.se

Marita Carlstedt
Siknäs Vansbrovägen 129
792 92 Mora
Mobil: 073-5287093
ordforande@eurasierklubben.se

PR- & Informationskommittén

Christina Haggren
Törestorpsv. 4
46199 Upphärad
Tel: 0761 816121
info@eurasierklubben.se
Susanna Söderberg
Skördegången 2
619 33 Trosa
Tel: 076-2730621
info@eurasierklubben.se

Lena Frisk
Veneröd 420
44295 Håлта
Tel: 0707 950614

Mariette Styrenius
Silfverloodsgatan 4
46139 Trollhättan
Tel: 0700 822448

Sara Ljusterfors (sammankallande)
Klevbergsvägen 127
179 60 Stenhamra
Tel: 070-7514723
info@eurasierklubben.se

Karl-Henry Söderström
Ekvägen 4c
44533 Floda
Tel: 0705234725

Ann-Sofie Sjöberg
Norström väg 13, 1tr
142 60 Trångsund
Tel: 0705869105
info@eurasierklubben.se

Jenny Kindstrand
Narebro 2
614 93 Söderköping
Tel: 073-84 37 911

Matilda Kindstrand
Narebro Solgläntan
614 93 Söderköping
Tel: 073-816 82 30

Yvonne Nordén
Åbylundsvägen 85
137 32 Västerhaninge
Tel: 0709686411

MH- och BPHkommittén

Emma Nilsson
Ålvans väg 5
907 50 Umeå
Mobil: 073-0735549
mhbph@eurasierklubben.se

Ida Nordgren
Klarinettgatan 28
871 61 Härnösand
Mobil: 076-8327462
mhbph@eurasierklubben.se

Redaktion

Sara Ljusterfors (redaktör)
Klevbergsvägen 127
179 60 Stenhamra
Tel: 070-751 47 23
redaktor@eurasierklubben.se

Anna Frisk
Keillers väg 9B
445 56 Surte
Tel: 031-703 47 17

Jeanette Dyberg
Sönnershagsvägen 6
512 61 Kalv

Jenny Byström
Klockartorpsgatan 34B
723 44Västerås
Tel: 070-39 18 631

Camilla Norberg
Timmermansgatan 16H
904 20 Umeå

Valphänvisning

(Puppy Referral)
Kerstin Olofsson
Westmansgatan 20 B
58246 Linköping
Tel: 070-5661438
valphanvisning@eurasierklubben.se

Medlemsansvarig

(Members Contact)
Rose-Marie Forsberg
Furug 11 A
598 34 Vimmerby
Tel: 0492-314 53
medlem@eurasierklubben.se

Medlemsartiklar

(Member Items)
Hänvisas till PR- & Informationskommittén

Webbansvarig

(Webmaster)
Emma Nilsson
Ålvans väg 5
90750 Umeå
Tel: 0730735549
webmaster@eurasierklubben.se

Ordförande har ordet

Så har sommaren kommit till sitt slut och till sist blev det lite värme och vi får väl hoppas att även hösten kommer att bli varm och skön. I höst har klubben en del aktiviteter, först och främst aktivitetshelg i Ängelholm 5-6 september som troligvis redan har gått av stapeln när ni läser detta. Sen blir det uppfödarmöten runt om i Sverige helgen 26-27 september, du har väl inte glömt att anmäla dig, mer information på annan plats i tidningen!

Domarkonferens där eurasier kommer att presenteras blir det den 17 oktober i Upplands-Väsby.

Sen sist men inte minst så kommer vi att ha en anatomikurs den 14-15 november, än finns några platser kvar, mer information på annan plats i tidningen!

Sen en liten efterlysning. Från årsskiftet behöver klubben en ny kassör. Finns det någon där ute som brinner för siffror och bokföring och som kan hjälpa oss i klubben? Du behöver inte ingå i styrelsen utan kan ha uppdraget som adjungerad kassör för klubben. Har du råd att inte ställa upp?

Kassör måste vi ha och finns det ingen där ute som kan hjälpa oss så måste vi få hjälp av en redovisningsfirma och det kostar

pengar. På sikt kanske vi då måste höja medlemsavgiften. Finns du där ute, ta kontakt med mig som ordförande eller klubbens sekreterare så berättar vi gärna mer.



Marita Carlstedt



Sommaren var kort och mycket regnade bort. Men hoppas att alla läsare hann ta sig några härliga dopp!

Redaktörens rader

Hoppas sommaren varit fin för er alla och att början på hösten startat bra. Värmen och sommaren kom sent i hela landet men den kom till slut. Tack och lov för det!

Nu kommer den härliga hösten med sina vackra färger, den svala höga luften, skogen som luktar mossa och blöta löv och mörkret som börjat smyga sig på. En perfekt tid att tillsammans med våra fyrbenta vänner njuta av långa, härliga skogs promenader och varför inte slå två flugor i en smäll och låta dem leta upp svamp åt oss? En artikel om kantarellsök hittar ni längre bak i detta nummer.

Vi startar från och med detta nummer en ny artikelserie om HD, ED och patellaluxation. Som ny (eller gammal) hundägare är det inte alltid så lätt att förstå alla begrepp och hälsoundersökningar som vi förväntas göra inom rasen, även på de hundar som inte ska gå i avel. Många har säkert hört att hundarna bör höft- och armbågsledsröntgas samt att kolla upp patella. Först ut i denna serie är patellaluxation. Vad är det egentligen? Hur går en undersökning till och vad händer om hunden drabbas av detta?

Vi har också fått en del förfrågningar från olika håll om den icke tillåtna vita färgen på eurasiern. Hur avgör man om en eurasiervalp är vit och inte crémevärd? Det finns vissa tecken att leta efter som de vita eurasierna har och inte har jämfört med en korrekt färgad ljus eurasier. Det här försöker vi bena ut på sidan 18 och där tar vi även upp om anlaget pinto (vitfläckigt).

Vill ni läsa mer om pigmentförluster och felfärgade eurasier gå in på klubbens hemsida så finns ursprungsartikeln att läsa i nr 4 2012.

Detta och många fler läsvärda artiklar hittar ni i detta nummer!

Glöm nu inte att det också är hög tid att boka in julannonser till nästa nummer. Mer information om detta hittar ni på sidan 9.

Jag önskar er alla en härlig och aktiv höst!



Sara Ljusterfors

Avelskommittén Informerar

Hoppas att ni har haft det bra under sommaren trots att vädret i början av sommaren inte var det bästa men avslutades desto bättre med medelhavsvärme!

Vi i avelskommittén håller på att förbereda oss inför uppfödarmötena som ska gå av stapeln under september månad på diverse orter i landet (se separat inbjudan). Glöm inte att anmäla er till den.

Det är än så länge få anmälda till uppfödarmötena i höst vilket oroar oss i avelskommittén. Dessa möten är mycket viktiga att delta på och borde vara högprioriterade av uppfödarna. Det handlar om rasens framtid och utveckling där vi kommer att diskutera eventuella förändringar i RAS (revidering av RAS ska göras nästa år). Det är alltså av största vikt att vi uppfödare och hanhundsägare diskuterar och pratar ihop oss i detta ämne.

Du som är hanhundägare och har avlat eller kan tänka dig att avla på din hane är också hjärtligt välkommen. Någon kanske har tankar på att inom kort starta upp en uppfödning – du är också välkommen.

Om vi ska fortsätta att ha som mål att hålla vår ras så frisk som möjligt är det viktigt att vi har ett hälsoprogram som RAS som vi kan följa.

Som vanligt påminner vi er att skicka in diagnostiserade sjukdomar till klubbens sjukdomsregister. Se klubbens hemsida för mer information om detta. Vi har också etablerat en kontakt med norsk eurasierklubbs avelsråd om ett eventuellt framtida samarbete.

Nu ser vi fram emot en härlig höst och med stort deltagande på våra uppfödarmöten!

Hälsningar Avelskommittén
Suzanne, Sara, Jenny, Camilla, Madeleine

Min eurasier: Freja

Personlighet: Busig, pigg, snäll, smart och nyfiken. Freja leker gärna med barn i alla åldrar. Huvudsaken är att hon är i centrum. Hon ska alltid vara med överallt och älskar när man tar långa promenader ute i skogen. Bäst av allt är när det är snö ute. Då leker hon jordfräs.

När det kommer en bil in på gården hör hon det direkt och springer och ställer sig i fönstret. Hälsar gärna på människor men gör ingen stor sak av det.

Gillar att träffa andra hundar, men älskar att träffa en annan eurasier.

Freja blir helt till sig vid minsta tecken på att jag ska bada henne och även när det ska klippas klor, då springer hon helst iväg och gömmer sig under köksbordet.

Vi har provat på spår och sök och det tyckte hon var roligt. Sedan har vi även gjort agility och där tycker Freja att tunneln är roligast.

Favoritleksak: Har ingen favoritleksak men att riva sönder kartong, kan ibland vara det roligaste som finns.

Favoritgodis: Torkad lunga är väldigt gott och hushållsost kan hon smaska i sig väldigt lätt.

Favoritmat: Freja kan vara väldigt kräsen när det kommer till hundmat, men hon skulle mer än gärna kunna hoppa upp på köksbordet och tugga i sig det som står där. Just nu har vi ett färskfoder som är väldigt gott.

Syssetsättning: Gillar att hänga med överallt och vara med och träffa andra hundar och människor. Lite agility hemma i trädgården. Vi åker på några utställningar emellanåt.

FAKTA:

Kennelnamn: Kitune's Lovely Freja

Kön: Tik

Ålder: Fyller 3 år den 3 april

Färg: Fawn

Bor: Hus på landet i Hunnestad, Varbergs kommun

Familj: Malin, Johanna, Anders och Kristoffer



Julannonsering

Då var det återigen dags att fundera på julannonser till EURASIERbladet nr 4 som kommer ut i december. Du kan välja att annonsera i färg eller svart/vitt.

Färg

Vill du beställa en färgannons gäller endast helsida, dock kan du gå ihop med någon annan annonsör och dela på en helsida.

För att kunna publicera färgannonser måste vi ha in minst fyra helsidor/annonser och sen fyra till osv. för att vi ska få ihop det ekonomiskt. Först till kvarn gäller, du får alltså plats med din färgannons i tur och ordning som annonsen/annonsmaterialet kommer in eller bokar plats.

Svartvitt

För svart/vit annons krävs ingen bokning eller först till kvarnprincip. Här gäller endast att få in annonsen innan sista manusstopp. Du kan välja att köpa hel- eller halvsida svart/vitt.

Priser

Färg helsida: 750 kr (för championatannons i färg gäller samma pris och princip som för julannons i färg)

Svart/vitt helsida: 350 kr

Svart/vitt halvsida: 200 kr

Innan du gör din annons (om du gör den själv) var snäll och kontakta oss i redaktionen för instruktioner. Sista manusstopp för nr 4 är 1 november. Vi hoppas på många annonser till nästa nummer!

Rasmonter och Rasparad 2015/2016

PR- och informationskommittén söker folk som vill bemanna rasmontern på Stockholms Hundmässa 12-13 december 2015.

Monterhundarna måste vara äldre än 9 månader för att få vistas i montern. Passen man står är fördelade på 3 timmar.

Vi söker även dig som vill delta i den årliga rasparaden som arrangeras både under lördagen och söndagen. Varje dag utses bäst klädda ekipage i rasparaden.

Är du intresserad? Kontakta PR- och informationskommittén på: info@eurasierklubben.se

För mer information om Stockholms Hundmässa: <http://www.skk.se/sv/utstallning/stockholm-hundmassa/>

Vi söker även folk som vill bemanna rasmontern på MyDog i Göteborg i januari 2016.

Är du intresserad? Maila PR- och informationskommittén angående MyDog på: info@eurasierklubben.se

Köpeavtal



Foto: Jennifer Andersson

Vid försäljning och köp av hund ska ett köpeavtal alltid finnas med. Det visar vad köpare och säljare kommit överens om och kan ses som en försäkring att man kommit överens. I framtiden kan det bli aktuellt att gå tillbaka och se vad man avtalat om. Då är det viktigt med ett tydligt avtal som speglar den verkliga innebörden av vad man överenskommit. Avtalet kan senare hävas om avtalsparterna är överens om det, men kommer man inte överens kan det endast hävas i domstol.

I Sverige är Svenska Kennelklubben tongivande för hur ett köpeavtal ska se ut. Som medlem i organisationen ska klubbens grundregler följas. Det innebär att säljare ska använda sig av SKKs köpeavtal utan att ändra innebörd eller villkor. Det är en grundregel. Trots att SKK inte kan häva avtalet kan det leda till disciplinära åtgärder om man ändrar innebörden i köpeavtalet eller lägger till villkor.

Oavsett hundens ålder eller det faktum att det är en levande varelse är det konsumentköplagen (1990:932) som styr köp mellan uppfödare och privatperson. Det är en lag som är till för att skydda konsumenten, i detta fall köparen. När en uppfödare köper en hund av en annan uppfödare är det köplagen som gäller eftersom uppfödare ses som näringsidkare och därför som jämbördiga parter när de ingår avtal.

Köpeavtalet skrivs ofta i samband med att hunden hämtas eller levereras. Betalar köparen handpenning i förskott ska köpeavtalet skrivas när uppfödaren tar emot handpenningen. Den får högst uppgå till 15% av köpeskillingen. Har man inte bestämt vilken valp köpet gäller ska uppfödaren inte heller ta någon handpenning. SKK avråder från att skriva avtal och ta handpen-

ning tidigt eftersom säljaren inte kan bryta ett ingånget avtal. Därför kan det vara bra att lära känna valpköparen och vara säker på att man vill sälja valpen till denne innan man skriver ett avtal. Man kan i köpeavtalet komma överens om att handpenningen är förverkad vid avbeställning. Köparen har dock alltid rätt att bryta avtalet innan leverans. Skriver man inget har köparen rätt att få tillbaka handpenningen, men om uppfödaren kan styrka att det uppstått extra kostnader på grund av detta måste köparen ersätta de kostnader avbeställningen medfört. Det kan vara kostnader för att till exempel annonsera ut valpen igen eller besiktiga den igen. Om hunden däremot har ett fel som visar sig vid besiktningen eller innan leveransen, har köparen, om det är ett väsentligt fel, rätt att häva köpet på grund av felet och få tillbaka hela handpenningen.

När uppfödaren säljer hunden övergår äganderätten till köparen. Det innebär att den nya ägaren har full rätt att bestämma över hunden. Den rätten kan inte begränsas av villkor som säger att uppfödaren har tävlings-, avel-, utställningsrättigheter. Man får inte heller skriva in förbud som att hunden till exempel inte får kastreras, säljas vidare eller avlivas. Det är inte heller tillåtet med krav på röntgen eller mentalbeskrivning.

I köpeavtal skrivna före den 3 juni 2015 finns en ruta för återköp som kan vara ikryssad. Då förbinder sig säljaren att köpa tillbaka hunden och i avtalet finns de olika summorna för återköp angivna. Då återköpsklausulen varit en vanlig anledning till tvister är den nu borttagen från köpeavtalet men beloppssrekommendationerna för återköp finns kvar som vägledning om man kommer överens om ett återköp. På eget initiativ kan inte uppfödaren köpa tillbaka hunden, det krävs att ägaren vill sälja tillbaka den. Det går därför inte att skriva in i avtalet att köparen måste sälja tillbaka hunden till uppfödaren. Det bestämmer ägaren, men självklart är uppfödaren många gånger

en bra person att vända sig till om man behöver hjälp med omplacering. Uppfödaren får skriva i avtalet att denne önskar bli erbjuden att köpa tillbaka hunden vid omplacering. Om uppfödaren inte själv har möjlighet att köpa hunden kan denne i många fall förmedla kontakt till en köpare och hjälpa till.

Om det visar sig inom ett halvår att hunden har ett fel, är det upp till säljaren att bevisa att det inte fanns där vid leverans. Till exempel en urinvägsinfektion som dyker upp när hunden är sex månader skulle troligen inte bedömas som ett dolt fel som fanns vid leverans. Det krävs alltså att felet fanns redan på leveransdagen för att det ska vara uppfödarens ansvar. Det betyder att vissa fel ligger inom uppfödarens ansvar och är det av medicinsk art kan uppfödaren bli skyldig att ersätta veterinärvårdskostnader. Märker man att hunden har ett fel först efter sex månader måste köparen själv bevisa att det fanns där när man köpte hunden. Först efter tre år kan fel inte reklameras. Det betyder att uppfödaren har ett ansvar under en relativt lång tid. Sker köpet i enlighet med SKKs regler ska hundens veterinärbesiktningssintyg högst vara sju dagar gammalt vid leverans. Det är ett sätt för säljaren att visa att valpen var frisk vid överlåtelsen.

Ett fel som påpekas i veterinärbesiktningssintyget kan aldrig ses som ett dolt fel. Ett fel i utseendet som finns upptaget behöver inte uppfödaren göra något prisavdrag för. Vid medicinskt fel på valpen rekommenderar SKK att uppfödaren gör ett prisavdrag. Det görs med hänsyn till kostnader kopplade till felet och till vilken grad det kommer påverka hunden. Uppfödaren har en skyldighet att berätta för valpköparen om hunden har ett fel. Köparen skall få information i de fall hunden har ett fel och prisavdraget ska anges i en bilaga till avtalet. Under särskild information ska upplysningar om defekterna lämnas. Det kan vara att en förälder har c-höfter eller att valpen har en viss utmärkande egenskap. Bilagan med särskilda upplysningar ska undertecknas av båda parterna. Det är ett sätt att försäkra sig att bägge parter tagit del av informationen.

Dolda fel-försäkring är en försäkring som uppfödaren har. Det betyder att om man upptäcker ett fel på hunden som fanns vid leveransen kan uppfödarens försäkring gå in och betala för till exempel veterinärvårdskostnader. Varken köpare eller säljare är skyldiga att ha en försäkring men det finns inget hinder från att upplysa om hur viktig en bra försäkring är. Ett dolt fel är ett fel som inte är exteriört. Exempel på fel som är exteriöra och därför inte dolda kan vara kroksvans, bettfel, tandförlust och avsaknad av en testikel. Ett navelbräck som fanns vid leveransen och är upptaget i veterinärbesiktningssintyget betraktas inte heller som ett dolt fel. Tanken bakom detta är att exteriöra fel inte påverkar hunden som sällskapshund. Oavsett om uppfödaren är försäkrad eller inte, ansvarar denne för dolda fel. Ett dolt fel är något som börjat utvecklas innan leveransen men som visar sina symptom först senare. Ett exempel kan vara vattenskalle eller defekter på inre organ.

Denna artikel är skriven enligt gällande regler. Avtal som ingåtts enligt äldre bestämmelser är giltiga. De äldre avtalen som kom innan 2013 får idag inte längre användas, det räknas som ett brott mot SKKs grundregler. Avtal som kom efter 2013 har ännu inte något sista datum men rekommendationen är att använda den senaste versionen av köpeavtal. Detta eftersom den senaste versionen är bättre ur uppfödarsynpunkt, SKK anser att de ger uppfödarna ett stärkt skydd. Vid tvist kan man kontakta SKKs juridiska avdelning för råd eller vid brott mot grundreglerna göra en anmälan till disciplinnämnden. Att lämna in en stämningansökan leder till att tingsrätten löser tvistemålet.

Text: Camilla Norberg

Källor:

Svenska Kennelklubben (2015) Avtal -bra för alla [Broschyr]
Svenska Kennelklubben (2012, 14 juni) Nya avtal för uppfödare [skk.se]
Svenska kennelklubben (2015, 2 juni) Om köp och avtal [skk.se]



Foto: Marita Carlstedt

*SE UCh FI UCh
German Winner-15
Leiienspitz Unforgettable Urax*



Stolta ägare

Gunilla Paulson-Schütt

Hans-Peter Schütt

uraxochleo.bloggo.nu



SE UCh NO UCh FI UCh DK UCh

SE JV-15 SE V-15

Visca v.d. Pferdekoppel



Stolta ägare

Marita & Göran Carlstedt

Kennel Leiiionspitz

Rallylydnad för hela slanten



En helg jag kommer att minnas under regniga höstkvällar och bistra vinterdagar är vår träningshelg i rallylydnad som vi hade på Karlstads Bruks-hundklubb den 1-2 augusti. Madde och Camilla Svensson hade planerat helgen noga och anpassat övningar och banor efter vad vi och hundarna hade för erfarenhet, vilket gjorde att vi alla fick ut mest möjliga av de två dagarna. Egentligen tjuvstartade kursen redan på fredagkvällen då vi samlades för en presentationsrunda och mysigt hundprat i klubbstugan, sedan grillade vi tillsammans och givetvis var det eurasier som var det stora samtalsämnet.

Madde och Camilla, mor och dotter, är båda utbildade allmänlydnadsinstruktörer och rallylydnadsinstruktörer, Madde är dessutom utbildad rallylydnadsdomare och har stor erfarenhet av att tävla med sin eurasier Cactus, till SM tog de sig förra året, inte illa!



Då vi hade kommit olika långt, från nybörjare till avancerad klass, så var det perfekt med två instruktörer som turades om att coacha oss. Jag och Kristina Samuelsson tränade på banor på avancerad nivå med våra hundar Emira och Loeki, där Kristina imponerade stort med sitt samarbete med Emira kring sin permobil. Jag hade innan kursen mer eller mindre givit upp rally med Loeki, då vi hade tränat massor och kunde alla moment, men konstant misslyckades på tävlingar. Madde analyserade vad jag gjorde för fel och det blev lite av att börja om från början och tänka på lite andra sätt, vilket gav en nytändning för både mig och Loeki.





Att ha god kontakt med sin hund är A och O i rallylydnad då varje avvikelse från föraren för att nosa på något eller som i nybörjarklassen dra så att kopplet blir sträckt ger poängavdrag. För nybörjarna gick Camilla och Madde igenom skyltarna men framförallt bra kontaktövningar och betonade vikten av att ha bra belöningar, inte bara godis utan även mycket lek för hunden, både med leksak men även med sin människa, och vi fick lära oss att belöna vid rätt tillfälle så att våra ibland lite (rastypiska) svår motiverade hundar fick upp intresset för att samarbeta.

Det var en fröjd att se hur bra de lyckades, på söndagens avslutande lilla träningstävling gick alla hundar som små ljus och tindrade mot sina förare! Tack för en toppenhelg Madde och Camilla, vi som var med blev inspirerade att träna vidare, och framförallt så har vi många bra verktyg att ta till för att skapa kontakt med hundarna, inte bara när vi tränar och tävlar rally utan även i vardagen.

*Text: Anna Frisk
Foto: Madde Svensson*



Gammal och överviktig!

Inte allt för sällan ser man eurasier som är lite till åren och samtidigt har några kilo för mycket på kroppen. I all välmening många gånger tror jag, men vad gör vi våra hundar för tjänst med att låta dem gå med några kilos övervikt. Jag vill berätta min historia, en historia som denna gång slutade lyckligt men som förhoppningsvis ger er en liten tankeställare.

Som uppfödare så händer det att vi ibland placerar ut våra äldre hundar till familjer/personer där de kan ha många fina år tillsammans med någon som ger dem allt. Det finns många som hellre föredrar att ta emot en hund i sina bästa år istället för att satsa på en valp.

För några år sedan placerade jag ut en tik som inte skulle ha fler valpar och egentligen inte var direkt road av andra tikars valpar men som hade varit en toppenmor till sina egna som hon satt till världen.

Jag själv gillar inte att se överviktiga hundar då vi ofta förkortar deras liv. 1 kg övervikt kan liknas med 7 kg på en människa, då kan ni snabbt räkna ut vad 4-5 kg för mycket på en hund innebär.

Tiken var i normalhull när hon flyttade, runt 24 kg och första året höll hon sin vikt men sen började det snabbt gå uppåt. Jag påpekade gång på gång att nu var det svårt att känna några revben, hon måste gå ner i vikt, ge henne inte så mycket godis, men nya ägaren sa att hon inte fick något extra och att hon inte kunde förstå detta. Vid 9 års ålder och strax efter löpet började hon dricka mycket vatten och blev trött. Jag tog henne till veterinären och vi kollade givetvis blodsockret då symptomen tydde på diabetes. Dock låg blodsockret normalt i både urin och blod. Dock lite bakterier i urinen så hon fick en dos antibiotika. Samtidigt passade jag på att ställa henne på vägen och med förskräckt blick tittar jag på siffrorna 32 kg. Ett par veckor senare var tiken normal igen och allt var frid och fröjd för denna gång. Dock sa min veterinär till mig att hålla koll på henne nästa gång vid löp. Varför undrar ni säkert!

Jo det är nämligen så att en tik, ålder ofta över 8 år och överviktig löper stor vikt att drabbas av diabetes. En välfärdssjukdom precis som hos oss människor men hos hundar uppstår det oftast då av andra orsaker också.

Om en tik får diabetesymtom strax efter löpning (under den tid produktionen av hormonet progesteron är kraftigt ökad) ska hon kastreras omedelbart för att diabetesituationen eventuellt ska bli övergående. Progesteron, som bildas i äggstockarna, motverkar nämligen insulinets effekt. Eftersom progesteronhalten i blodet stiger efter varje löp hos tik (eller p-spruta som innehåller samma hormon) kastreras alla diabetiska tikar för att undvika problem efter framtida löp.

Symtom vid diabetes

När urinen innehåller socker blir urinmängden rikligare än normalt. Detta medför att diabetikern måste dricka mycket för att inte bli uttorkad. Eftersom en betydande mängd energi går kroppen förlorad i form av socker i urinen och muskel- och fettvävnaderna bryts ner efterhand, minskar patientens vikt även om aptiten i sjukdomens inledande skede ökar. Dessa fyra företeelser - ökad urinmängd, ökad törst, ökad aptit och viktminskning - kallas de klassiska diabetesymtomen.

Typindelning av diabetes hos människa

Typ I, som alltid är insulinkrävande, patienten har ingen egen insulinproduktion kvar efter insjuknandet. Det produceras då syror i kroppen, vilka så småningom leder till medvetlöshet och slutligen död för den sjuke om det inte tillförs insulin utifrån. I de flesta fall är typ I-diabetes en autoimmun sjukdom.

Typ II, som oftast behandlas med diet och motion, eventuellt i kombination med blodsockersänkande tabletter eller i vissa situationer insulin. Vanligtvis bildas inte ketoner (de farliga syrorna), eftersom patienten under lång tid har kvar en viss egen insulinproduktion. Betacellerna (där insulinet produceras) fungerar emellertid inte normalt. Insulinfunktionen ute vid cellerna är försämrad och viss insulinresistens råder. Insjuknandeperioden vid typ II-diabetes är lång och patienten är vanligen medelålders eller äldre. Ärftligheten är påtaglig. Övervikt, högt blodtryck, förändringar i blodfettbildningen och kroppslig inaktivitet från patientens sida är en vanligt förekommande följeslagare.

Typ III, som orsakas av någon bakomliggande sjukdom, rubbning eller annan sorts förändring, kräver en komplex behandling. Denna diabetestyp kan vara övergående eller förbli insulinkrävande. När det gäller diabetes hos hund och katt görs ingen typbestämning. Man indelar patienterna i insulinkrävande och icke insulinkrävande.

Diabetes hos hund

Hunden kan få diabetes av typerna I och III. De individer som får typ I-diabetes måste alltid behandlas med insulin livet ut. Typ III-patienterna kan däremot ha en övergående diabetes. Behandlas grundorsaken snabbt och effektivt kan tillståndet, om det vill sig väl, gå tillbaka på några dagar till veckor. Annars kräver dessa hundar också insulintillförsel resten av livet. Den klassiska typ II-diabetesen finns inte hos hund.

Hur gick det då för denna tik? Jo vid nästa löp började hon dricka mycket igen, stora mängder och ville då givetvis även gå ut på natten. Jag tog henne med till veterinären och denna gång var blodsockernivån mycket hög. Operation för att ta bort livmodern planerades in redan dagen efter för nu handlade det om att försöka få detta att gå åt rätt håll och handla snabbt. På operationsdagen var dock tikens blodsocker skyhögt och operationen ställdes in pga. för stora risker vid operation och istället sattes insulin in.

Nya blodprover igen på morgonen därpå och hon hade svarat bra på insulinet och nivån var bra så det vara bara in på operationsbordet direkt för operation.

På eftermiddagen fick vi hämta henne och då låg blodsockret fortfarande på normala nivåer. Dock väntade nu en tid med insulinbehandling, mycket blodprover, urinstickor och blodsockerprover i hemmet varje dag.

Redan dagen efter så började dock tiken dricka mycket vatten igen och var trött och slö, blodsockret visade på över 30 och insulin fick sättas in igen. Det var bara att lära sig, få in en bra rutin och sen försöka lära tikens ägare hur hon skulle göra. Är man dock gammal (ägaren) är det inte alltid så lätt att lära sig detta, hon blev ledsen och orolig, sov dåligt då hon var orolig för hunden. Blodsockret svajade upp och ner för varje dag och vi ändrade dosen många gånger då hon drabbades av blodsockerfall för att nästa gång vara högt igen. Efter ca 2 veckor började det dock stabilisera sig och blodsockernivån sjönk sakta men säkert och vi fick hela tiden sänka nivån på insulinet. Efter

ytterligare 1 vecka så var blodsockernivån så bra och insulin-dosen mycket låg så att veterinären beslöt att nu tar vi bort insulinet och ser vad som händer. I skrivande stund, ytterligare 1½ vecka senare mår tiken bra igen, ingen insulinbehandling, blodsockernivån är normal och vi kan pusta ut och veterinären har friskskrivit henne. Dock har tiken och hennes matte lite jobb kvar med att förändra vikten, vilket också går åt rätt håll. Sist vi kollade så låg vikten på 28,6. Det är 3,4 kg minus vilket är toppen.

Tänk er för, håll era hundar i normalhull och kom ihåg att ingen mår bra av flera kilo extra på kroppen, inte bra varken för hälsan eller kroppen och många gånger förkortar ni er hunds liv med flera år.

Text: Marita Carlstedt



Svenska Eurasierklubben anordnar

Kurs i Anatomi & bedömningsteknik med Moa Persson Steg I

14-15 november 2015

Plats: Stockholms Hundsportcenter, Upplands Väsby

En kurs för dig som är eurasieruppfödare eller intresserade eurasierägare som ägnar sig åt hundutställning, bruks, lydnad etc.

Pris 1000 kr/person inkl. lunch och kaffe

Anmälan till SvEuk:s sekreterare

073-0735549

sekreterare@eurasierklubben.se

Först till kvarn! Max: 20 personer

Anmälan är bindande, betalning senast 30 september.

Vita och vitfläckiga eurasier



Vi har fått en hel del förfrågningar om vi inte kan redogöra för hur man egentligen avgör om en eurasier är vit alltså avviker från rasstandarden. Då och då dyker det upp valpar i kullar som kan vara svåra att bedöma just om den är vit eller korrekt färgad ljus eurasier. Det är inte riktigt så enkelt som att bedöma hundens färg enbart på pälsfärgen. En ljus eurasier med gulaktig ton kan likaväl fortfarande vara en helvit eurasier.

Vi kommer i denna artikel även redogöra för det vitfläckiga anlaget då helvitt och vitfläckig är två skilda saker och faktiskt inte har något genetiskt med varandra att göra.

Vi börjar med att reda ut det här med helvitt i eurasier. Vi har tagit hjälp av genetikern och biologen Susanne Lindsteding, Tyskland. Hon har själv eurasier och har ett stort intresse i rasen och dess färger och har förklarat för oss skillnaden mellan en vit eurasier (felfärgad) och en korrekt färgad ljus eurasier.

Helvita eurasier

Det "helvit" som nämns i standarden är i själva verket vad som annars är känt som "crème" i andra raser, alltså det som kallas "recessiv gul" i genetiska termer. Dessa hundar föds alltid vita eller crèmefärgade och utan den svarta dorsala randen (ål) på ryggen som är normalt för nyfödda eurasiervalpar och där svart mask är en del av den randen. Den här randen kan vara så liten som bara lite svart på nosen och en svart svanstipp, men den ska alltid finnas där på en eurasiervalp. Om det inte finns där, kommer valpen att vara "helvit", oavsett den faktiska pälsfärg den får som vuxen, vilket kan vara ganska rödaktig.

Att det därför förekommer att ägare och uppfödare till helvita eurasier ändå kallar dem för crèmefärgade (eller "ljus crèmefär-

gade") är nog för att den crèmefärgade skiftningen runt öronen är typiskt för recessivt gula hundar, alltså de genetiskt sett helvita, och det gula kan öka med hundens ålder, spridas över ansiktet och på ryggen på hunden ända till änden av svansen. Som ordet "recessiv gul" indikerar, ärvs färgen som en enkel autosomal, monogen recessiv egenskap.

Det är identiskt med gult i labrador retriever eller i rasen hovawart, och med det röda i den irländska röda settern eller vitt i akita eller samojed, det är hos alla dessa hundar orsakat av samma allel i genen. Så när samojeden korsades in vid eurasierns tillkomst så tillförde den inte bara de positiva egenskaperna bättre fertilitet och ökad rörlighet, utan också den för rasen icke önskvärda genen för helvit.



Man kan alltså dra slutsatsen att det finns eurasier som många skulle kalla "vita", men som har en perfekt acceptabel pälsfärg, medan andra eurasier, som kan se ut att vara fawn eller ljusröda faktiskt är "vita". Det som är avgörande är att en helvit (felfärgad) eurasier har vita morrhår!

Har eurasiern svarta morrhår (eller, på gamla hundar, att de har varit svarta) så är det en "normalfärgad" eurasier och är korrekt enligt standarden. Har den vita morrhår (som samojederna har) så är den helvit och bär på den recessivt gula allelen i genen och ska således registreras som vit, och ska därmed inte användas i avel. Avkommor av två helvita eurasier blir alltid helvita. Genom att uppfödare konsekvent inte för vidare det "helvita" i eurasier så gör det också att det är sällsynt.

Vitfläckiga eurasier

En annan kategori felfärgade eurasier är de vitfläckiga eurasierna. Det kan vara stora vita fält som på s.k. "pintos" på engelska eller vitskäck på svenska. Eller det kan röra sig om mindre oregelbundna (dvs inte liksidiga) vita fält. Anlaget för vitfläck kom även det in när samojeden infördes i eurasierns genpool, men inte för att, utan trots att, samojeder är vita. "Helvit" och "vitfläck" har genetiskt ingenting med varandra att göra. De vita fläckarna uppstår på grund av avsaknad av pigment, och till skillnad från den helvita allelen i genen, som inte på något sätt påverkar eurasierns hälsa, så finns det risker med nedsatt pigmentering vilket är fallet vid vita fläckar/pintos. Forskning har påvisat att det kan påverka både hälsa och funktionalitet hos hundar (se faktaruta).

På grund av detta är det viktigt att avla på ett ansvarsfullt sätt, och hålla eurasiers pigmentering under uppsikt. Ljusa läppar, nos, ögonlockskanter och klor är de första tecken på nedsatt pigmentering och bör inte underskattas.

Under de åren vi har haft eurasier i Sverige har det fötts en del eurasier med mer eller mindre vita oregelbundna fläckar, så som ett vitt ben, vita hakfläckar, vit bröstfläck m.m. Det man bör tänka på är att oavsett storlek på de vita fläckarna så finns alltid anlaget där och bör alltså användas med försiktighet och inte dubblas på. Det är lätt att se de vita fläckarna på en nyfödd valp, men de är redan vid några veckors ålder mycket svårare att upptäcka, framförallt på en ljus hund.

Här är det viktigt att uppfödarna tar sitt ansvar och informerar om eventuella vita fläckar till sina valpköpare. I Tyskland parar

man aldrig två individer där det har funnits vitt eller där det förekommit att andra individer i kullen har haft vitt i pälsen som valp, dock anser man att rasen idag har större problem att ta hänsyn till än att helt plocka bort dem från avel.



Godkända ljusa partier

För att mer eller mindre ljusa partier på hunden ska vara godkända enligt rasstandarderna ska de vara liksidiga, d.v.s. den ena sidan av hunden ska vara en spegelbild av den andra, som hos en black and tan-färgad hund. Dessa markeringar är identiska med dem i shiba eller akita, eller tantecken i dobermann och rottweiler. En fawn- eller crème-färgad eurasier kan ha dessa lätta markeringar och de kan vara mycket "vita", utan att faktiskt vara vitt i strikt mening enligt standarden.

Att det ibland föds felfärgade eurasier är inget en uppfödare ska behöva skämmas över. Det viktiga här är att som tidigare nämnts inte använda dessa hundar i avel. Sist men inte minst får vi inte glömma att en felfärgad eurasier kan vara en minst lika underbar hund och vara en lika högt älskad familjemedlem som en korrekt färgad eurasier.

Text: Anna Frisk, Marita Carlstedt

Alla bilder publicerade med tillstånd av fotograferna.

Detta är ett utdrag ur en längre artikel om stora pigmentförluster, publicerad i Eurasierbladet nr 4 2012

Pinto och sjukdomar

Även om det är så att en brist på pigment alltid är ett tecken på ofullständig utveckling av melanocyter och kan vara associerad med svåra funktionella defekter, t.ex. dödliga fölsyndromet hos hästar (Overo Lethal White Syndrom, OLWS, är en genetisk hästsjukdom som enbart drabbar skäckfärgade hästar), är hälsoriskerna för en eurasier med pintotecken enligt Susanne Lindstedting överdriven. Den enda verkliga faran associerad med pintogenen i eurasier är sensorineural dövhet, liksom för raserna dalmatiner och dogo argentino (det är med största sannolikhet samma gen). Men även denna risk är mycket liten, alla pintotecknade eurasier som Susanne Lindstedting känner till (i och för sig inte så många, skriver hon) är lika friska och kan höra som alla andra med "normal" färg.

Pintogenen ärvs i ett co-dominant sätt, så att alla tre tänkbara genotyper har, åtminstone i teorin, distinkta fenotyper: homozygot icke-pinto (standard), heterozygota (vita fläckar) och homozygot pinto (inte tillåtet enligt standarden). Problemet är att heterozygota fenotypen kan variera mycket i utseendet: vita fläckar på bröstet, tassar, haka eller svans är här vanligt, men ofta inte synliga mer på den vuxna hunden. Ibland finns bara en enda vitt hår, omöjligt att hitta om du inte redan vet att det är där. I andra fall kan de vita fläckarna vara så omfattande att hunden nästan ser ut som en riktig pinto. Och naturligtvis beror då vitfläckigheten på andra genetiska faktorer än pintogenen.

Inte oväntat resultat på BPH



Vår hund Ex Aminos Dance With the Devil "Idun" har precis genomfört BPH (beteende -och personlighetsbeskrivning hund). Idun är skygg mot främmande människor och orolig i nya situationer. Samtidigt upplever jag henne som en vaken, stabil och trygg hund.

Det var Helena Bohman som i våras skickade ut en förfrågan om intresset att göra ett BPH med våra hundar på Hunduddens träningscenter, Djurgården och jag anmälde oss.

Jag hade läst på lite grann hur det går till och pratat med andra som hade mentaltestat sina hundar. Jag förstod att det kunde bli tufft, särskilt som jag hört berättas om hundar som blivit väldigt skrämde och avbrutit beskrivningen.

Jag kände ändå att den typen överraskningsmoment som beskrivningen består av var något som Idun skulle klara av. Innan det var dags att gå ut på banan fick vi en genomgång av hur allt går till och vad som förväntas av mig som förare. Jag kände mig också trygg då testledaren förklarade att hundarna på inga villkor får ta skada av beskrivningen. Det vill säga, märker hon att det blir för jobbigt för en hund kan hon när som helst avbryta.

Vi hade fått starttider med en halvtimmes mellanrum. Åskådare får gärna vara med inne på banan, men måste då följa testledarens direktiv och inte störa ekipaget som gör testet. Jag var orolig att Idun skulle störas av hussets närvaro, men testledaren tyckte det var bättre att han var med som åskådare, så att Idun visste var hon hade honom. Eftersom man i vissa moment ska släppa hunden, kändes det skönt att banan var inhägnad. Jag som förare ska förhålla mig passiv i varje moment, tills testledaren säger något annat. De olika momenten som ingår i BPH är: Främmande person- Föremålslek- Matintresse- Överraskning- Skrammel- Närmande person- Underlag- Skott. En trestledare följer ekipaget, tar tid och instruerar vid varje moment. En skrivare poängsätter hennes beteende enligt en femgradig skala, 0 - 4.

När det till slut är Iduns tur är det eftermiddag och det är varmt. Under tiden har vi tagit det lugnt och försökt vänja oss vid platsen. Idun flämtar mycket av värmen, men också av stress för en annorlunda situation.

•I första momentet ska hunden hanteras och bekanta sig med en främmande person. Idun tycker inte om det, utan tar en lov till husse som är åskådare. Till hussets förtret måste även han förhålla sig passiv.

•Vid lek med en leksak, först med mig och sedan med testledaren är hon inte ett dugg road utan tar svängen till husse igen, som står passivt och tittar på.

I det här skedet känner jag mig tveksam till hur det ska gå. Människointresse och föremålslek ger noll poäng, det vill säga inget intresse alls.

•Därefter kommer mat-frestelsen. Hon går fram till skålarna, men är helt ointresserad av godiset som ligger där i. Mat-intresset blir lika med noll poäng.

•Vi går vidare till de olika överraskningsmomenten såsom uppskjutande gubben och skrammellådan. På bägge reagerar hon impulsivt och springer ifrån en bit, ställer sig och tittar. Målet är att hon ska närma sig och nosa på föremålen. Här får hon ändå 2 - 3 poäng på nyfikenhet och trygghet. I aggressivitet får hon noll poäng.

•Vid närmande av förklädd person skäller hon försiktigt och visar inget intresse av att bekant sig med den nya personen. Även här noll poäng för aggressivitet.

•På skott får hon max, det vill säga 4 poäng, för trygghet. Hon bryr sig inte det minsta. Skott är något man kan välja att avstå ifrån när man gör testet.

Beskrivaren går noga igenom resultatet med varje hundägare direkt efter testet.

| | |
|--|---|
| Moment 1: Främmande person <i>Inte alls</i> <i>Mycket</i> | |
| Glad i främmande människor | <input checked="" type="checkbox"/> 0 1 2 3 4 |
| Trygg | <input checked="" type="checkbox"/> 0 1 2 3 4 |
| Moment 2: Föremålslek | |
| Energisk | <input checked="" type="checkbox"/> 0 1 2 3 4 |
| Lekfull | <input checked="" type="checkbox"/> 0 1 2 3 4 |
| Moment 3: Matintresse | |
| Energisk | <input checked="" type="checkbox"/> 0 1 2 3 4 |
| Moment 4: Överraskning | |
| Nyfiken | 0 1 2 3 4 |
| Arg | <input checked="" type="checkbox"/> 0 1 2 3 4 |
| Trygg | 0 1 2 3 4 |
| Moment 5: Skrammel | |
| Nyfiken | 0 1 2 3 4 |
| Trygg | 0 1 2 3 4 |
| Moment 6: Närmande person <i>Inte alls</i> <i>Mycket</i> | |
| Glad i främmande människor | <input checked="" type="checkbox"/> 0 1 2 3 4 |
| Arg | <input checked="" type="checkbox"/> 0 1 2 3 4 |
| Trygg | <input checked="" type="checkbox"/> 0 1 2 3 4 |
| Moment 7: Underlag | |
| Trygg | 0 1 2 3 4 |
| Moment 8: Skott (valfritt moment) | |
| Trygg | 0 1 2 3 4 |
| Över alla moment | |
| Energisk | 0 <input checked="" type="checkbox"/> 2 3 4 |
| Positiv attityd | 0 1 <input checked="" type="checkbox"/> 3 4 |
| Ljudlig | <input checked="" type="checkbox"/> 0 1 2 3 4 |
| Arg | <input checked="" type="checkbox"/> 0 1 2 3 4 |
| <p>Arg Har lätt att bli arg och visar det med hotfulla beteenden.</p> <p>Energisk Pigg, vaken och alert. Reagerar snabbt på retringar. Kan uppenbara att hunden hela tiden är på gång.</p> <p>Glad i främmande människor Tivs i umgänget med främmande människor. Svarar gärna på inbjudan till kontakt av främlingar och tar ofta eget initiativ till kontakt.</p> <p>Lekfull Svarar gärna på lekviner och ljuder själv gärna till lek.</p> <p>Ljudlig Reagerar lätt med skall i olika uppkomma situationer. Kan också grälla i vintern på aktiviteter och vara ljudlig vid höllning.</p> <p>Nyfiken Är intresserad av händelser som inträffar och vill gärna undersöka dem i en positiv anda.</p> <p>Positiv attityd Har en allmänt glad attityd till livet.</p> <p>Trygg Har självförtroende. Reder ut uppkomma skrämselsituationer på ett rationellt sätt.</p> | |
| Ort/plats Hunduddens Träningscenter Datum 21 augusti 2015 | |
| BPH-variant <input checked="" type="checkbox"/> BPH med skott <input type="checkbox"/> BPH utan skott <input type="checkbox"/> Hundens ögon i fäsa | |
| Fullföljande <input checked="" type="checkbox"/> BPH genomförd <input type="checkbox"/> BPH avbruten <input type="checkbox"/> Orsak <input type="checkbox"/> Aggressivitet <input type="checkbox"/> Kåda <input type="checkbox"/> Föraren avbryter | |
| Fördjupad genomgång <input type="checkbox"/> Ja <input type="checkbox"/> Nej <input type="checkbox"/> Orsak <input type="checkbox"/> Aggressivitet <input type="checkbox"/> Kåda <input type="checkbox"/> Oacceptabelt beteende | |

Jag är jättenöjd, Idun reagerar egentligen helt rastypiskt. För mig blev det en större förståelse för hennes beteende. Hon är helt enkelt inte bekväm eller intresserad av att bli gosad av vem som helst. Hon får hälsa på människor på sina egna villkor.

Hon visar ingen aggressivitet, vilket för mig är jätte viktigt. Hennes beteende vid överraskningar visar på en viss trygghet, hon avvaktar, men osäkerheten går att komma över ganska fort. Det sade även beskrivaren, att hennes resultat visar på att alla momenten går att träna och jobba vidare med. Hennes matintresse har alltid gått upp och ner och lekintresset vet jag finns där. Beskrivaren påpekade även att man kunde se på hennes följsamhet att vi tränar rallylydnad, vilket var kul. Sommarkursen hos Camilla och Madde gjorde susen!

Idun är idag 2 år, hade vi beskrivit henne för ett halvår sedan tror jag att resultatet hade sett annorlunda ut. Jag tycker att Idun mognat och blivit betydligt lugnare sista halvåret. Vem vet hur det skulle se ut om ytterligare ett år. Tydligt är det så att när man väl har genomfört beskrivningen går det inte att göra om den. Eftersom det registreras på SKK avelsdata, så tänker jag att det är klokt att inte göra BPH när hunden är för ung.



Jag förstår också att beskrivningen inte är heltäckande, det är en konstlad situation, men hunden kommer ju alltid att uppleva nya saker i nya miljöer och förhålla sig till det. Det är ju också då jag vill veta hur hon reagerar.

Man ska också tänka att BPH är standardiserat och görs lika på alla hundraser, så även om jag tycker att Idun är nyfiken och alert, så hamnar hon inte högst på skalan jämför med en mer driven och arbetande ras.

Något som var värdefullt för mig som förare, var att min man filmade oss i de olika momenten. På filmen fick jag en annan bild av beskrivningen än jag haft när jag gick som förare. Om fler beskriver sina eurasier kan man få en mer samlad bild av vad som är rastypiskt i det spindeldiagram som SKK lägger upp på avelsdata.

Text och bild: Maria Stokstad

Här kan du läsa mer om BPH: <http://www.sk.se/uppfoedning/mentalitet/beteende-och-personlighetsbeskrivning-hund-bph/>



*Svensk utställningschampion
Leionspitz Wildstar Wilja*



SE UCH, Täby 2015-08-23

*Stolta ägare:
Sara Ljusterfors och Kennel Leionspitz*



Uppfödarmöte höst 2015

Även för hanhundsägare som är intresserade av att avla på sin hane.

Nu är det dags att planera in höstens uppfödarmöte.
Det kommer gå av stapeln helgen 26-27 september på 4 olika orter i Sverige.

- **Södertälje Hundklubb den 27/9 kl: 10:00**
www.sodertaljekl.se/Hitta-till-oss_1
- **Ale Brukshundsklubb 27/9 kl: 12:30**
[www.alebk.se/kontakt/hitta hit](http://www.alebk.se/kontakt/hitta-hit)
- **Lagergrens Handelsträdgård Storgatan 72 Lenhovda 26/9 kl: 10:00**
 - **Telefonmöte 27/9 (NORR)**

Det kommer bjudas på en lättare lunch samt fika under dagen.
Anmäl er till avelskommitte@eurasierklubben.se där uppger ni namn, mailadress, telefonnummer samt plats ni önskar delta på.

Huvudämnet för dagen är följande:

RAS - Är rekommendationerna för högt satta?

Det här vill vi diskutera med er i höst på uppfödarmötet för att sen kunna ha det som underlag då vi ska börja revidera RAS våren 2016.

Vi ser det som viktigt att så många som möjligt av er kan komma, därför vill vi vara ute i god tid så att ni hinner planera in denna dag!

Med vänlig hälsning

Svenska Eurasierklubbens Avelskommitté

Patellaluxation

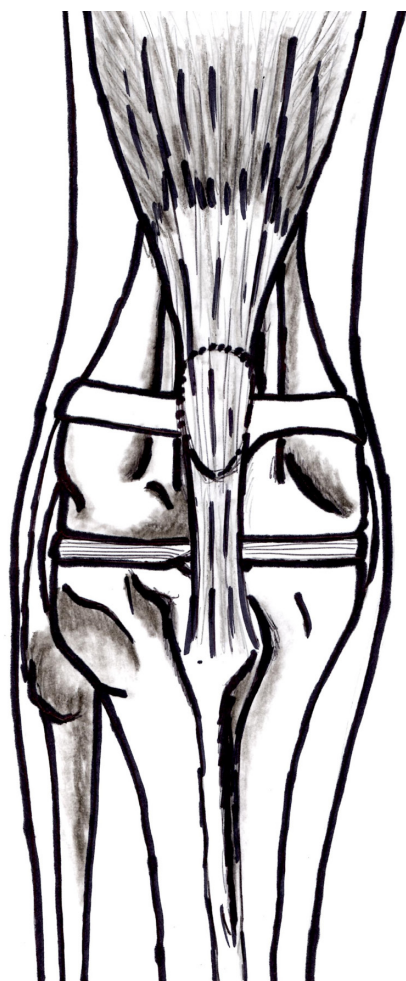
Av uppfödare och annat folk inom eurasiervärlden har ni säkert hört talas om att man bör undersöka sin hund (oavsett om den ska gå i avel eller inte) hos veterinär för att se om den har friska höfter, armbågar och patella. Kanske har ni även stött på någon som pratat om att "min hund har patella så den kan inte gå i avel".

Att säga att min hund har patella och syfta på en sjukdomsdiagnos är egentligen felaktigt. Alla hundar ska ha en patella eller rättare sagt två, en på vardera knä. Det man egentligen menar är att hunden fått diagnosen patellaluxation.

Patella är alltså det latinska namnet för knäskål. Patella är ett ben som hos hunden är oval till formen. Den är belägen i den stora lårmuskeln's sena och täcks delvis av den. Patellas undre yta är lätt kupolformad och har en sådan form att den passar exakt i en broskklädd fåra mellan lårbenets rullkammar. Där glider den upp och ner i fåran när benet sträcks och böjs.

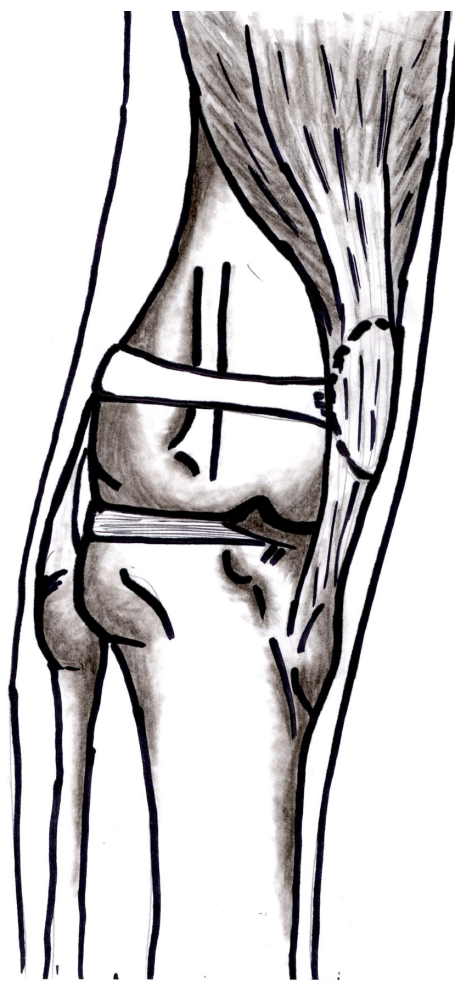
När patella luxerar förflyttas knäskålen ur sin normala position, antingen medialt (mot insidan) eller lateralt (mot utsidan). Hos små hundraser och till största delen hos eurasier ses en medial luxation av patella. Det innebär att knäskålen hoppar mot insidan av benet. Denna luxation är den vanligast förekommande patellaluxationen. Hos större raser är en lateralluxation vanligare d.v.s. att knäskålen hoppar mot utsidan av benet.

Patellas felaktiga läge åt insidan förändrar krafterna runt knät och kan ge abnorm tillväxt i både lårben, vadben och ledband. Hunden kan se hjulbent ut om man tittar på den bakifrån. På en röntgenbild ser man att hjulbentheten orsakas av att lårbenet gör en båge utåt och vadbenet en båge inåt, sammantaget bildas en S-form med själva knäleden på S:ets mitt. Ledspringan skall normalt vara helt vågrät men kan vara felaktigt vinklad, och i värsta fall kan hela leden även vara roterad.



Normal patella

Knäskålen (det runda lilla benet i mitten dvs patella) hålls på plats av bla. muskler, senor och strama ligament.



Patellaluxation, medial

Knäskålen har hoppat ur sitt läge, mellan lårets benfåror, mot insidan (medialt).

Hos en valp kan knäskålarna kännas lösa vilket är helt normalt. Ledens olika delar är outvecklade och ledbanden ännu ostadiga. Därför kan man inte vid t.ex. valpbesiktningen förutsäga en vuxen hunds knästatus redan i valpåldern, lika lite som man kan veta något om höft- eller armbågsstatus. När valpen sedan växer kan det omogna knät få en helt normal utveckling och ledbanden blir normalt strama.

Symtom

Många hundar är helt obesvärade av sina "lösa" knäskålar, de varken haltar eller har ont. Andra blir halta då och då och knät kan låsa sig en stund i böjt läge.

Låsningen kan gå över av sig själv men ibland behöver hunden hjälp att få knäskålen tillbaka i sitt normalläge. Vissa hundar reagerar med smärta när man manipulerar det låsta knät. I den allvarligaste graden av patellaluxation är knät permanent låst och hunden är låghalt eller hoppar på tre ben. Hos var fjärde hund med patellaluxation är förändringen dubbelsidig.

Hundar med lindrig patellaluxation kan vara obesvärade hela livet ut. Förändringen kanske upptäcks först vid en kontroll inför parning. Vissa hundar kan vara litet halta under ungdomen men sedan växer hälтан bort. Mest vanligt är att hunden visar lätt halta och oregelbundna bakbensrörelser då och då. En symtomfri hund behöver förstås ingen operativ behandling.

En hund som ofta är halt och/eller har ont av luxationen kan behöva opereras. Det finns olika operativa metoder att använda sig av. Enklast är att strama upp knäets ledkapsel med en tråd som fästs i ett stödben bakom knäleden så att patella förs tillbaka mellan rullkammarna.

I andra fall kan man ha bättre effekt om man i stället flyttar lårmuskelns benfäste så att det hamnar mitt för rullfåran.

Vid en tredje metod fördjupar man rullfåran genom att helt enkelt säga ut en benklyfta ur fårans botten, fnatta bort den tunnare delen och sedan lägga tillbaka den broskklädda biten. Ibland kan man behöva kombinera de olika metoderna för bäst resultat.

Rehabilitering är viktigt postoperativt men kan även vara till fördel för hundar med lindrigare grad av patellaluxation som inte blivit opererade.

Undersökning och gradering

Undersökningen är enkel och smärtfri för hunden. Den står på ett bord med baken mot undersökaren. Veterinären griper med fingertopparna runt knäskålen och prövar om den kan rubbas ur läge, först åt den ena sidan och sedan åt den andra. Resultatet gäller livslångt.

Gradering av patellaluxation sker på en skala från 0 till 3 och baseras på med vilken lätthet luxeringen sker:

Grad 0 = Normal

Grad 1 = Patella kan luxeras manuellt men återgår spontant till normalt läge.

Grad 2 = Patella kan lätt luxeras antingen manuellt eller spontant och kan förbli luxerad.

Grad 3 = Patella är permanent luxerad.

Resultatet av undersökningen registreras centralt för samtliga raser. För att undersökningsresultatet skall bli officiellt (införas i SKKs databas) krävs att hunden är minst 12 månader gammal och att undersökningen utförts av veterinär med specialistkompetens i hundens och kattens sjukdomar.

Avel

Patellaluxation är med stor sannolikhet ärftlig, men arvs gången har inte kunnat fastställas. Det faktum att förekomsten varierar kraftigt mellan olika raser och mellan olika familjer är dock indikationer på att sjukdomen är ärftlig. Enkelt autosomal recessiv arvs gång har föreslagits, men en vanligen accepterad uppfattning är att arvs gången är polygen (d.v.s. flera olika gener samverkar). Nedärvningen betraktas som polygen även om det finns brister i de genetiska studierna avseende patellaluxation.

De råd som ges angående avel och patellaluxationer är att en hund som själv har luxerad patella inte bör användas i avel samt att friska syskon bör paras sparsamt. Om en tik eller hane lämnat valpar med patellaluxation i olika kombinationer påverkar det hundens fortsatta avelsvärde. Vilka regler som skall gälla för en viss ras beslutas av respektive rasklubb.

Om frekvensen är hög i en ras med få individer kan man inte utesluta för många hundar ur avel på en gång, utan man får göra en plan som sträcker sig över flera generationer. De sämsta sorteras bort i ett första steg och kraven stiger när avelsbasen tål det.

Läget hos eurasier

Inom vår ras har vi ett relativt lågt procentantal av hundar med patellaluxationer. Av hundar undersökta och födda 2010 hade 93,6 % grad 0 och 6,4 % grad 1. Av undersökta hundar födda 2011 hade 98 % grad 0 och 2,0 % grad 1 och undersökta hundar födda 2012 hade 98,6% grad 0 och 1,4% grad 1.

MEN då ska man också veta att det finns ett mörkertal av patellaluxationer som aldrig hamnar i SKKs databas. Då patellaopererade hundar inte får undersökas efter ettårsdagen kommer de alltså aldrig in i statistiken. Operationerna görs oftast på grad 2 och 3. Det patellaundersöks även färre individer än vad som höft- och armbågsledsröntgas.

Text och illustration: Sara Ljusterfors

Källor:

<http://www.skk.se/uppfodning/halsa/halsoprogram/patellaluxation/>

http://www.hundsport.se/redaktionellt/veterinaren_mapp/diagnos_patellaluxation.html

Utvärdering av RAS gjord 2015

In memoriam

Här kan du sätta in en minnesannons om din eurasier har gått bort

Den kostar inget och är en ¼-sida. En bild, hundens namn, datum för när den var född och avliden samt ägarens namn.

Sista datum att sända in din annons för nästa nummer är 1 november. Du behöver inte göra annonsen själv utan sänd in bild och text var för sig till redaktor@eurasierklubben.se

TILL MINNE AV LOKE

VÅR UNDERBARA HUND, SÅ ROLIG, ILLFUNDIG OCH
OÄNDLIGT KLOK



FOXFIRE LOKE BARNEYSON

2005-01-12--2015-07-24

ALLTID I VÅRA HJÄRTAN
BENGT OCH LAILA

TILL MINNE AV DIXIE

NU HAR MIN ÄLSKADE HUND DIXIE GÅTT ÖVER
REGNBÅGSBRON FÖR ATT MÖTA CASSIUS



FOXFIRE DIXIE

2002-07-27--2015-07-30

MATTE KERSTIN



**SVENSKA
KENNELKLUBBEN**
HUNDÄGARNAS RIKSORGANISATION

Pressmeddelande

Spånga 15 05 28

Ta ansvar för din hund!

***"Hund bet barn", "1-årig pojke hundbiten i ansiktet", "Aggressiv hund avlivad".
Varje sådan tidningsrubrik är en rubrik för mycket och till nackdel för synen på
hunden som en positiv och bidragande del av vårt samhälle.***

Vi hundägare har alltid ett ansvar att se till att olyckor inte sker. Man kan aldrig till 100 procent lita på en hund, men genom att lära känna vår hund kan vi ligga steget före. En oförutsedd situation, som utmanar hundens annars så kontrollerande beteende, kan uppstå och en olycka blir ett faktum om vi inte är uppmärksamma.

Så undviker du hundslagsmål

När en hund angriper en annan hund, är det oftast svårt att avgöra vem som är den skyldige. Störst hund gör störst skada, men det behöver inte betyda att det var den som startade konflikten. Hundar har sitt eget språk och vi människor tvingar dem in i situationer som de aldrig själva skulle välja. Därför måste hundägare respektera varandra och aldrig släppa fram sin hund till en annan kopplad hund.

Stör inte de vilda djuren

Under tiden mellan 1 mars och 20 augusti ska hundar hållas under sådan tillsyn att de hindras från att springa lösa i marker där det finns vilt. Det innebär ett "osynligt koppel" som hindrar hunden från att avvika från sin förare. Från 21 augusti till 28 februari ska hundar hållas under sådan tillsyn att de hindras från att driva eller förfölja vilt, när de inte används vid jakt. Det är inte detsamma som att de okontrollerat får springa lösa i skog och mark!

Läs vad som gäller där du bor

I de kommunala ordningsföreskrifterna finns att läsa vilka regler som gäller lokalt. I de flesta städer och samhällen råder generellt kopplingstvång med undantag för bestämda rastplaster och hundgårdar. Inte heller på anvisade platser får hundar driva eller störa vilt, inte heller tamboskap. När det gäller möten med hästar bör ömsesidig respekt råda. Hundägaren tar in sin hund så att de inte skrämmer hästen. Ryttaren bör både för sin och hästens säkerhet sakta ner för att undvika att bli jagad.

Lär känna din hund

För att bättre lära känna sin hund rekommenderar Svenska Kennelklubben landets alla hundägare att genomföra en Beteende- och personlighetsbeskrivning hund, BPH. Då får du veta hur din hund reagerar i olika situationer och kan själv lättare motverka oönskade beteenden. BPH utförs på en mängd platser runt om i landet av utbildad personal.

Umgängesregler

När man umgås med hundar finns det vissa rekommendationer som är bra att följa, till exempel:

- Att aldrig gå fram till en ensam kopplad hund eller en hund som sover eller äter.
- Att alltid stanna upp då det kommer en lösspringande hund. Skulle du känna dig hotad ska du stå helt stilla, det gör dig mindre intressant för hunden.
- Undvik att springa där lösspringande hundar finns. Hunden kan misstolka situationen och tro att du bjuder upp till lek.
- Barn och hundar kan vara en utmärkt kombination men det ska alltid vara en vuxen med som tar ansvar och sätter gränser för både barn och hundar.

www.skkl.se

På vår webbplats hittar du fakta om Svenska Kennelklubben. Tidigare pressmeddelanden finner du på mynewsdesk.se. Där finns också bilder som hör till pressmeddelande för nedladdning.

Svenska Kennelklubben Rinkebysvängen 70 163 85 SPÅNGA
Tel 08-795 30 00 · Fax 08-795 30 40 · Webbplats www.skkl.se

Vår älskade ängel Elvis



Det här är den sorgliga och mardrömslika berättelsen om Elvis, från hans tragiska insjuknande fram till hans bortgång. Denna berättelse vill jag (Jenny) och Matilda som uppfödare till Elvis dela med oss till er läsare då vi anser att detta är viktigt.

När vår valpköpare Pia tog sin valp Elvis till veterinär Bengt Röken för 12 veckors sprutan sa han åt henne att sluta med spannmålsfoder på grund av att Elvis. Annars fanns risken att utveckla diabetes som äldre. Pia berättar att Elvis haft klåda på framben och mage, vid 4 månaders ålder började Elvis få ett foder från Acana men han fungerade inte så bra på det så när han var 5 månader gick Pia över till Canagans spannmålsfria foder. Det fungerade jättebra och klådan försvann.

Elvis har alltid gått upp jämnt och bra i vikt, 1,5 till 2 kg i månaden. Fram tills han var 10 månader. Han vägde då 27,8 kg och var en väldigt glad och positiv kille. När Elvis var runt 10 månader plockade Pia en fästing, inget ovanligt, men efter 1-2 veckor började han bli slö och dricka mycket. Han fick ibland svårt att resa sig och vinglade en del. När han var 11 mån var Pia och vägde honom, då hade han gått ner 2,5 kg och Elvis "storebror" Jackson hade gått ner 1,8 kg. Pia trodde de hade fått mask och avmaskar med Melbimax. Efter att avmaskningen gjorts börjar helvetet som resulterade i totalt 22 veterinärbesök. Besöken skedde i städerna Norrköping, Linköping, Strömsholm, Stockholm och Uppsala.

1,5 dygn efter avmaskningen började Elvis kräkas. Han fick diarré, blod i avföringen och gröngult var rann ur nosen. Pia tog telefonkontakt med en veterinär som ordinerade kokt kyckling och ris. Det hjälpte inte så då köpte hon canicur och gav honom. Det hjälpte ett tag, men efter ett par dagar började diarréerna och kräkningarna om igen. Hans nos var väldigt torr och började spricka, den var stundtals varm och det fortsatte rinna var.

Den 12 juni gick matte Pia till Evidensia djursjukhus i Norrköping eftersom Elvis inte hade blivit bättre efter avmaskningen eller veterinärens ordinationer. Då hittade de att han hade för högt blodsocker. Elvis fick diagnosen Diabetes Mellitus. Att han hade haft en fästing, troligtvis mask och att han skulle kunna

ha en infektion i kroppen som höjde blodsockret var inget som veterinären verkade tycka vara viktigt. En behandling påbörjades direkt, Elvis fick insulin (caninsulin) samt började äta Hills WD foder.

Efter en vecka börjar klådan som Elvis hade när han var mindre komma tillbaka, troligtvis på grund av spannmålen i fodret. Blodsockret sjönk inte och insulinet höjs därför. Gång efter gång höjs det under sommaren. Elvis blir sämre och tröttare ju mer insulin han får men ingen lyssnar på matte Pia som försöker få fram att han kan ha en infektion i kroppen och att han är känslig mot spannmål och inte fungerar bra på Hills WD foder.

Tillslut får Elvis två antibiotikakurer. De första 5 dagarna svarade han väldigt bra på det och började gå upp i vikt, för att sedan vända och återigen gå ner. Han vägde som minst 21,3 kg under sjukdomsperioden.

Den 17 juli var Pia tvungen att åka till Strömsholm pga att Elvis var väldigt uttorkad. Detta trots att han drack ca 3,5-4 liter vatten/dag. Han lades in med dropp på intensivvårdsavdelningen och en rad provtagningar görs. Enligt ultraljudet får man reda på att hela tarmsystemet och en tredjedel av magen är förstoppad, men inga åtgärder görs mer än att matte Pia får rekommendationer om att inte ge för mycket mat och att inte ha honom i sandlåda, vilket han aldrig varit i.

Pia sa talade då om att hon ville byta foder men blev rekommenderad att inte göra det eftersom Elvis var diabetiker. Hans avföring var torr som fnöske och kunde smulas sönder, de hittade även coccide, hakmask, men Pia fick avmaska på eget bevåg. De bad Pia skaffa en diabetes veterinär samt en mag- och tarmspecialist, vilket hon gjorde. Elvis fick träffa en "diabetesveterinär" på Valla djursjukhus i Linköping. Den 24 juli rekommenderade "diabetesveterinären" Pia att köpa en blodprovstestare. Då passade även Pia på att fråga henne om foderbyte men fick samma svar. Inget byte eftersom han är diabetiker.

Pia började märka att Elvis inte ville bajsas, han drog ihop sig väldigt mycket när han skulle göra det och verkade ha ont i magen. Hon hade även börjat göra sockerkurvor med blodprovstestaren

och kunde då se att blodsockret inte sjönk trots insulinet, vilket man kan tycka att det borde göra om det var diabetes.

Den 4:e augusti får Elvis återigen dropp. Denna gång på Södra djursjukhuset i Stockholm som Pia blivit tipsad om då de har en duktig mag- och tarmspecialist. Äntligen får Pia lov att byta foder. Elvis får börja äta ett hyperallergiskt foder, inte helt spannmålsfritt men det var i alla fall inte för överviktiga hundar.

Efter foderbytet verkar det som att förstoppningen börjar släppa. Elvis börjar bajsas ut en mängd konstiga saker som till exempel träbitar, plast och sidenband. Hills WD foder börjar även komma ut, som liknande ströbröd i konsistensen, varje gång han bajsade. Han lade på sig något kilo, för att sen återigen gå ner. För att han inte skulle kunna äta saker ute hade han munkorg på sig. Han var slö, lekte inte med "storebror" och ville bara sova.

Veterinären på Södra djursjukhuset i Stockholm gav Elvis ytterligare en diagnos, mag- och tarminflammation. Matte Pia visade kort som hon tagit på slemhinnor som kom ut med avföringen eller när han kräktes. Medicin mot mag- och tarminflammationen sattes in men det visar sig att han inte tålde den.

I september började matte Pia med spannmålsfritt färskfoder. Då började blodsockret gå ner och Pia började sänka insulinet. Elvis gick upp i vikt till 25 kg. Han blev piggare och började för första gången på länge leka. Men tyvärr så hände något så ketonerna sköt iväg. Kanske var färskfodret för fett och kroppen för nedbruten och förstörd?

I början på november slutade Elvis svara på insulinet. Det spelade ingen roll hur mycket eller lite insulin han fick. I mitten av november fick han dropp igen, men den här gången gav det inget resultat. Då skrevs, äntligen, en remiss upp till UDS i Uppsala. Där fick Elvis träffa en veterinär som lyssnade på vad djurägaren sa. Denna veterinär tog en del prover men hon trodde att det kunde vara många faktorer som gjorde att Elvis inte svarade på insulinet. Hon uteslöt inte att Elvis var överkänslig mot spannmål och efter besöket ringde hon till matte Pia flera gånger för att fråga hur Elvis mädde.

Den 10 december kräktes Elvis ca 3,5 kg osmält foder och fick återigen vätskebrist. Matte Pia åker till Valla djursjukhus i Linköping och Elvis får dropp. Elvis är jättedålig och blir kvar

där. När Pia är på väg hem ringer de henne och säger att de vill sätta in en intensivbehandling. Den behandlingen skulle kosta många tusen kronor. Sent på eftermiddagen/kvällen ringer en förtvivlad Pia till mig (Jenny) och berättar att Elvis ligger inne och är jättedålig. Då Matilda jobbade åkte jag själv till Pia där vi diskuterade hur vi skulle göra. Skulle de få påbörja intensivbehandlingen? Skulle kampen som varat från maj/juni fortsätta?

Matte Pia tar det tuffaste beslut en djurägare kan göra, med mitt och Matildas stöd. Elvis ska inte få lida mer. Strax efter 20.30, när Matilda kommit till Pia åker vi mot Linköping. Där i ett rum fick vi i lugn och ro krama, gosa och ta farväl av vår kille. Sent på kvällen den 10 december lämnar vår fina Elvis oss.

Självklart skulle han obduceras även fast det inte var säkert att de skulle hitta något. Vi hoppades såklart på att få fler svar på vad som hänt. Jul och nyår gick och väntan var lång. När resultatet väl kom kunde vi konstatera att det var rena grekiskan som stod på pappret. Veterinären från Uppsala hjälpte till att tyda obduktionspappret. Hon sa att det inte går att utesluta att han var glutenintolerant, hade fel på bukspottskörtelns enzymer och betaceller. Man kan heller inte utesluta att njurar och lever tagit mycket stryk.

Vi vill tillägga att bland alla dessa prover som gjordes under hela Elvis sjukdomstid så togs prover på bukspottkörteln 3 gånger för att utesluta EPI/EPA och det hade han inte. Veterinären sa att den här rasen har känsliga magar och tarmar, något som kanske är värt att tänka på. Uppsala har två rör med blod som de kommer att använda till forskning.

Vi vill som uppfödare tacka Pia, Elvis härliga matte och som tack vare Elvis blivit vår vän, för allt du gjorde för honom. Du kämpade och gjorde allt och lite till för vår fina kille. Elvis tog alla 22 veterinärbesök med glädje. Hela han utstrålade glädje och värme, in i det sista. Elvis var vår nummer 1, vår förstfödda på kenneln som såg dagens ljus kl 11.20 den 3 juli 2013. Tack för allt du hann ge oss på ett och ett halvt år. Vi saknar dig, matte Pia saknar dig och "storebror" Jackson saknar dig. Hoppas du har det bra, vart du än är, Ibixys Faithful Avicii "Elvis".

Text och bild: Jenny Kindstrand



På jakt efter skogens guld



Som små gula solar poppar de upp bland gräs och löv när sommaren är som bäst. Ibland som en klump i blåbärriset, ibland som små familjer under gamla fallna träd eller så står de bara där, stora, fina exemplar mitt i mossan. Vissa typer kommer senare på hösten och varje gång blir man lika glad när man kommer över en hög som snällt får fylla vår korg. Jag pratar om skogens guld; kantarellerna! Men det är inte alltid lika lätt att hitta dem. Ibland känns det som att man har letat i evigheter och bara fått några ynka stackare i botten av den, som den känns då, så STORA korgen.

Kanske har du redan hittat ett "hemligt" kantarellställe (som du naturligtvis aldrig avslöjar för någon annan). Men om man inte har något hemligt ställe sedan tidigare eller vill hitta fler, vart ska man börja leta och hur hittar man dem små läckerheterna?

Först och främst är det bra att veta vart kantarellerna trivs. Vanligast att hitta de gula kantarellerna är i löv- och barrskog, efter stigar och skogsvägar men även i ren granskog, på tallhed och i björkbackar. De första brukar man kunna se runt midsommar och finnas en bit in på hösten. Trattkantarellen hittar man gärna i lite surare barrskogar med lågt PH, bland mossor, blåbärris och ljung och brukar visa sig runt senhösten. Vissa milda vintrar kan man plocka dem ända fram till jul.

När vi nu vet vart vi har störst chans att hitta dessa små guldklimpar kan det vara bra att ha med sig någon som har ett väldigt bra och välutvecklat luktsinne. Vem är inte bättre lämpad än vår fyrbente vän och som helt säkert uppskattar

en tur i skogen tillsammans med dig! För det är ju faktiskt så att man inte behöver ha en tryffelhund för att leta svamp. Alla hundraser kan lära sig att söka efter svamp, en del har såklart ett mer driv för detta än andra. Självklart kan vår kära vän eurasiern bli en utmärkt kantarellsökare. Det finns säkerligen flera olika sätt att lära sin hund söka svamp på men här kommer några tips och grunder i hur man lär in kantarellsök:

- Lär till en början hunden att söka efter en sorts svamp t.ex. gula kantareller. När hunden sedan kan söka gula kantareller kan man lära den fler sorter. Men för enkelhetens skull bör man inte lära den mer än 3-4 sorter. Hunden ska ha en arbetssignal t.ex. en snusnäsduk som knyts i halsbandet, ett sele eller ett halsband som bara används vid kantarellsök. Detta för att hunden ska veta att det är just det vi ska göra och att den ska arbeta och inte lufsa runt i skogen.
- Använd klicker och goda godbitar under inläringen.
- Börja med att låta hunden nosa på en kantarell i din hand. Precis i det ögonblick den nosar på den, klicka och belöna. Upprepa detta många gånger men vid olika tillfällen. "Kantarell betyder belöning!". Håll gärna kantarellerna med en tång.
- När hunden kan detta lägger man till sittmarkering. Nu ska hunden nosa på kantarellen och sedan sätta sig ned då kommer klicket och belöningen. Vill man kan man dela upp belöningen i två omgångar: nosa, klick, belöna. Sitt, klick belöna.

- Nästa steg blir att förflytta handen med kantarellen för att få hunden att söka upp den (ungefär som en Target). Klicka och belöna efter sittmarkering.
- Därefter kan man slänga kantarellerna en bit från hunden. Klicka och belöna om hunden går fram och nosar på svampen. Här kan man lägga på en signal t.ex. "sök kantarell". Träna sittmarkering efter hand.
- När hunden nu börjat förstå vitsen med kantarellerna låter du hunden sitta kvar och titta på när du går ca 5 m ifrån och gömmer kantarellen bakom t.ex., ett träd, en stubbe eller en buske. När du kommer tillbaka till hunden ger du kommandot "sök kantarell" och visar i riktning mot kantarellen med hela armen. Var gärna överdrivet glad när hunden finner svampen, beröm mycket och ta gärna upp kantarellen och visa hunden "titta vad duktig du var!".
- I nästa inlärningssteg gömmer du 3-4 kantareller med ca 30 cm avstånd från varandra som hunden får söka efter. Klicka och belöna vid sittmarkering vid upphittat fynd. Tänk också på hur vinden ligger när ni lägger kantarellspår. Om det blåser från kantarellerna mot hunden är det lättare för den att fånga upp lukten av kantarellerna.
- När ni nu kommit så långt som detta är det dags att göra det hela ännu svårare. Hunden får fortfarande titta på när du lägger ut kantarellerna men sedan går du en kort, liten runda med hunden bort från svampen. När du kommer tillbaka sätter du hunden i sök.
- Slutligen gömmer du kantareller utan att hunden får se på eller så går ni till ett skogsparti där du vet att det växer kantareller. Sätt hunden i sök.

När ni ska söka kantareller i skogen bör du alltid ha med dig ett par stycken i fickan som du kan gömma ifall ni inte hittar några de första 10-15 min av promenaden. Detta för att hunden inte ska tappa intresset om det tar för lång tid innan ni hittar några.

Kom ihåg att träna steg för steg. Gå inte vidare med nästa steg förrän steget innan sitter.

Frys in hela kantareller på hösten så har ni att träna på även under vintern och våren. Tänk vad kul att få söka kantareller i snön! Övningarna går att göra både inne och ute. Det kan bli lite svårare ute då det ofta finns många andra lukter som kan störa.



Lita på er hund, låt den få jobba självständigt och försök inte att styra den så mycket. Vi vill ofta hjälpa hundarna lite för mycket då vi märker att de är inne på fel spår men de brukar lösa det till slut ändå. Till en början kan den såklart behöva lite hjälp på traven.

Jag rekommenderar varmt att gå en kurs i kantarellsök. På en kurs kan du också få hjälp om ni stöter på problem t.ex. om hunden äter upp svampen innan ni hunnit fram (ja, en del hundar blir galna i kantarellerna!)

Detta är en trevlig aktivitet för både hund och ägare och inte minst mentalt stimulerande för de fyrbenta!

Text och bild: Sara Ljusterfors



Kennelregister

| | | |
|--|---|--|
| <p>Akidus Susanna Söderberg Trosa Tel: 0156-35 70 87 Mobil: 076-273 06 21</p> | <p>Järpens Puppies Kristina Järpén Gullringen Tel: 0492-224 18 Mobil: 070-577 42 90</p> | <p>Silvergläntans Julia Norlén Västerås Mobil: 072-9380351</p> |
| <p>Balder-Balder Anna-Karin Lundberg Tyresö Tel: 08-798 35 43 Mobil: 070-962 40 80</p> | <p>Kathakali's Camilla och Madeleine Svensson Väse-Västanå Tel: 073-107 51 65 Mobil: 070-537 83 86</p> | <p>Sorschies Kicki Svalin Svenljunga Tel: 0325-190 11 Mobil: 073-575 57 24</p> |
| <p>Bonus Pop Up's Maja Årleborg Årle Tel: 016-700 26 Mobil: 070-232 29 60</p> | <p>Kvarnsjölidens Camilla Hartzell Vendelsö Tel: 08-776 39 07 Mobil: 076-050 84 48</p> | <p>Stagniticas Christina Haggren & Fredrik Björk Upphärad Mobil: 076-1816121</p> |
| <p>Chiluna Star Tina Andersson Virserum Tel: 0495-318 10 Mobil: 070-343 18 10</p> | <p>Leionspitz Marita & Göran Carlstedt Mora Mobil: 073-528 70 93</p> | <p>Teddywood's Linda Hagelvik, Lammhult (Småland) Tel: 0472-269011</p> |
| <p>Cool Surprice Agneta Janson Ramvik Tel: 0612-424 35 Mobil: 070-957 00 45</p> | <p>Lejonbols Eva & Björne Ohlsson Uppsala Tel: 018-36 80 17 Mobil: 070-536 80 17</p> | <p>Twin Dogs Linda och Sofi Karlsson Linköping Mobil Sofi: 073-6477695 Mobil Linda: 073-6713258</p> |
| <p>Coryana's Ellinor Andersson Ängelholm Tel: 042-684 31 Mobil: 070-668 04 31</p> | <p>Lovely Megan's Suzanne Bengsdotter Katrineholm Mobil: 070-492 15 11</p> | <p>Wirosas Ann-Charlotte & Björn Lagergren Lenhovda Mobil: 073-5031960</p> |
| <p>Essmania's Anette Essman Lysekil Tel: 0523-61 11 18 Mobil: 076-805 08 44</p> | <p>Lundvangs Inger Lundvang Skultuna Mobil: 073-5445118</p> | <p>Zeldas Leena Korpi Karlskoga Tel: 0586-72 83 62 Mobil: 070-422 42 26</p> |
| <p>Ex Amino's Madeleine Andersson Tungelsta Tel: 08-771 37 71 Mobil: 070-778 65 65</p> | <p>Lyckonosens Sandra Herrlin Oxie/Malmö Mobil: 070-783 92 42</p> | <p>Zetill's Jeanette & Hasse Dyberg Ätran Tel: 0325-510 30 Mobil: 070-347 48 22</p> |
| <p>Foxfire Ulla-Carin Totney Gullringen Tel: 0492-229 00 Mobil: 070-655 45 94</p> | <p>Polkas Valpar Mariette och Torbjörn Styrenius Trollhättan Tel: 0520-42 08 04 Mobil: 070-08 22 428</p> | <p>Utländska uppfödare:</p> |
| <p>Ibixys Jenny och Matilda Kindstrand Söderköping Tel: 073-8437911 Mobil: 073-8168230</p> | <p>Reldaz Eva Adler Tyresö Tel: 08-712 60 84 Mobil: 076 3086984</p> | <p>Daqela's Gitte Børgesen Bornholm, Danmark Tel: +45 569 610 25 +45 201 018 57</p> |
| <p>Ipixuna Carina Johansson Handen Tel: 08-7778069 Mobil: 070-6842226</p> | <p>Risan Gården Karin Hallgren Vemdalen Tel: 0684-305 61 Mobil: 070-201 00 87</p> | |
| <p>Just Pix Ingegerd Eriksson & Joacim Sandström Tobo Tel: 0295-340 17 Mobil: 070-564 14 99</p> | <p>S*Rocknikk's Annika Tranberg & Hasse Nilsson Prässebo Tel: 0520-66 73 44 Mobil A: 070-454-67 68, Mobil H: 070 409 09 62</p> | |

Röntgenresultat

| Reg.nr | Namn | Kön | HD | ED | Patella |
|--------------|---------------------------------------|-----|----|----|---------|
| SE50088/2013 | Balder-Balder Blossi Fridsam | T | | | UA |
| SE50090/2013 | Balder-Balder Embla Fridsam | T | D | UA | UA |
| SE50087/2012 | Balder-Balder Knirke Fridsam | H | C | UA | |
| SE50089/2013 | Balder-balder Kråke Fridsam | H | A | UA | UA |
| SE17819/2014 | Cool Surprise Ockra | T | A | UA | |
| SE52332/2014 | Duchesse Dephina De La Dynastie Rouge | T | | | UA |
| SE23732/2013 | Emfi's Pepsi | H | A | | |
| SE35896/2012 | Essmania's Karachi | T | B | UA | |
| SE21253/2014 | Essmania's Nadiad | H | A | UA | UA |
| SE23806/2014 | Essmania's Ochi | T | A | UA | UA |
| SE23797/2014 | Essmania's Orissa | T | C | UA | UA |
| SE23800/2014 | Essmania's Ozona | T | A | UA | UA |
| SE17854/2012 | Ex Amino's Born to be a Hero | H | C | UA | UA |
| SE42624/2013 | Ex Amino's Dance for your Life | T | C | UA | |
| SE42623/2013 | Ex Amino's Dance with the Devil | T | B | UA | UA |
| SE42630/2013 | Ex Amino's Dance with me Tonight | H | B | UA | UA |
| SE56756/2012 | Fridlyckans Gandalf the White | H | A | | |
| SE28850/2013 | Foxfire Highlighted Hachiko | H | A | UA | |
| SE15330/2014 | Just Pix Casper | H | | | UA |
| SE15327/2014 | Just Pix Cilla | T | A | UA | |
| SE15332/2014 | Just Pix Cosmos | H | A | UA | UA |
| SE46420/2011 | Kitune's Jermaine Jackson | H | A | 2 | UA |
| SE29866/2013 | Kitune's Lovely Bentley | H | A | UA | UA |
| SE29705/2013 | Kvarnsjöldens Quinnie | T | A | UA | |
| SE23793/2014 | Leiionspitz Amazing Zaviera | T | A | UA | |
| SE23792/2014 | Leiionspitz Amazing Ziri | T | A | UA | |
| SE23794/2014 | Leiionspitz Amazing Zoya | T | | | 1 |
| SE43262/2012 | Leiionspitz Victorious Vera | T | A | UA | |
| SE62287/2012 | Lejonbols Transparente Blanche | T | A | UA | UA |
| SE20407/2014 | Lejonbols Zeke af Carrot | H | A | UA | |
| SE43198/2014 | Lovely Megan's Kirk Douglas | H | | UA | |
| SE44121/2013 | Risan Gårdens Naomi | T | A | UA | UA |
| SE44117/2013 | Risan Gårdens Neymar | H | A | UA | |
| SE28690/2014 | Tons of Joy Spndincios Akys | T | A | UA | UA |
| SE49183/2014 | Zeldas Stan Stromberg | H | A | UA | |
| SE44284/2013 | Zeldas Walter Walnut | H | A | UA | UA |

Medlemsavgifter

| | |
|------------------------------|--------|
| Huvudmedlem: | 300 kr |
| Familjemedlem: | 100 kr |
| Utlandsboende medlem: | 300 kr |
| Utlandsboende familjemedlem: | 100 kr |

Medlemsavgift i SSUK ingår (endast boende i Sverige).

Det är enkelt att bli medlem; Kontakta bara SKK:s kansli på tel: 08-795 30 50 eller e-post: medlem@skk.se. Du får sen hem en förtryckt avi och ett medlemskort. Avgiften skall ej betalas direkt till Svenska Eurasierklubben.

Medlem som redan är medlem i annan klubb inom SSUK betalar endast 230 kr i medlemsavgift. Ange alltid vilken annan klubb du är medlem i. Denna avgift betalas alltid till SvEuk.
Bankgiro: 5101-5030.

Utlandsboende använder sig av följande vid betalning till SvEuk:
IBAN: SE868 0000 81661 903975 7068
BIC: SWEDSESS

Vid valpgravomedlemsanmälan, när uppfödare vill betala för sina valpköpare till halva priset (gäller huvudmedlem), betalas denna avgift till SvEuks bankgiro.

Skicka också ett mail till kassor@eurasierklubben.se

Om ni har några funderingar eller ändrat adress, kontakta medlemsansvarig i SvEuk: Rose-Marie Forsberg, tel 0492-314 53, medlem@eurasierklubben.se

Material till tidningen

Redaktionen vill gärna ha in bidrag, såsom bilder, artiklar, utställningsresultat m. m. från er medlemmar. Alla bidrag till tidningen ska vara underskrivna med namn – inga anonyma inlägg tas emot. Du kan dock få vara anonym i tidningen om så önskas.

Materialet skickas till:
Sara Ljusterfors, Klevbergsvägen 127, 179 60 Stenhamra
redaktor@eurasierklubben.se

Om du vill ha tillbaka insänt material så skicka med ett frankerat och adresserat kuvert. Redaktionen förbehåller sig rätten att använda och att om nödvändigt redigera insänt material.

De åsikter som framförts av de olika bidragsgivarna är personliga och överensstämmer inte alltid med redaktionen eller Svenska Eurasierklubbens mening.

Annonspriser

Medlem, icke kommersiellt

| | |
|---|---------|
| Helsida | 350 kr |
| Halvsida | 200 kr |
| Årsannons helsida 4 nr (betalas i förskott) | 1000 kr |
| Minnesannons, 1/4-sida | gratis |

Kommersiella annonser

| | |
|----------|---------|
| Helsida | 1000 kr |
| Halvsida | 500 kr |

Medlemmar 50% rabatt per helsida

Championatannons

Du kan annonsera till reducerat pris då din hund blivit champion eller fått annan officiell titel.

| | |
|----------------------------|--------|
| Championatannons, helsida | 250 kr |
| Championatannons, 1/4-sida | 100 kr |

Fjärdedelssida får endast innehålla namn och titel på hund, ägare och uppfödare samt bild.

Kennelregistret

Med i förteckningen i tidningen med samma text som på klubbens hemsida.

| | |
|--------------------------------------|--------|
| Kennelregistret, 4 nr inkl. hemsidan | 200 kr |
|--------------------------------------|--------|

Priset gäller per kalenderår.

Annonsbokning

För frågor, bokning av annonser och insändande av material, maila annons@eurasierklubben.se

Observera, alla priser gäller för annonser i svart-vitt, för annonser i färg, vänligen kontakta annonsansvarig.

Manusstopp

Nr 1 1 februari

Nr 2 1 maj

Nr 3 1 augusti

Nr 4 1 november

Läsarnas egna bilder



Wirosas Aileen

Foto: Jeanette Dyberg



Karhunpesän Paukku-Pete, Risan Gårdens Karisma, Risan Gårdens Ikaros, Risan Gårdens Karma och Risan Gårdens Jolinn

Foto: Anna Berggren

POSTTIDNING B

Vid obeställbarhet eller definitiv eftersändning
återsänd tidningen till nedanstående adress.

Rose-Marie Forsberg
Furugatan 11A
598 34 Vimmerby

SVERIGE
PORTO BETALT
PORT PAYÉ

Eurasier i korthet

Eurasiern är en ganska ny ras i Sverige, en vacker och tilltalande spets! Eurasiern är en medelstor, harmonisk byggd hund av spetstyp med kilformat huvud. Den har visat sig vara en idealisk familjehund p.g.a. sitt lugna sätt och passar bra in i alla vardagliga situationer. Eurasier är en av våra yngsta raser. Den tillkom så sent som på 1960-talet genom initiativ av Julius Wipfel i Tyskland, lärjunge till Konrad Lorenz, som ett sentida experiment med korsningsavel mellan befintliga raser.

Ett experiment som fallit mycket väl ut skall tilläggas. Ambitionen var att få fram en medelstor, vacker europeisk spets-hund med tilltalande färger och med en speciell mentalitet. Detta åstadkom man genom att para en wolfspitztik med en chow-chowhane. Med rasen som senare kom att kallas wolf-chow, var avsikten att chow-chowen skulle lämna sin enmanshundskaraktär och wolfspitztiken sin anatomiska sundhet och avelsduglighet vidare till avkomman.

Man parade sedan in samojedhund och med detta fick rasen en större elegans i kroppsbyggnaden och i rörelsemönstret och en större fertilitet. Genom inblandningen av samojeden blev namnet wolf-chow inte längre rättvisande och rasen blev då omdöpt till eurasier. Namnet hänvisar till härkomsten av ursprungsraserna: wolfspitz från Europa och chow-chow och samojedhund från Asien.

Alla färger och färgkombinationer är tillåtna utom helvit, vitfläckig och leverfärg.

Vikt och storlek

Mankhöjd: Hanar 52–60 cm, tikar 48–56 cm.
Vikt: Hanar 23–32 kg, tikar 18–26 kg.

Balansen i proportionerna är av avgörande betydelse men de idealvärden som bör eftersträvas ligger i mitten av storleks- och viktangivelserna.

Idealmanhöjd: Hanar 56 cm, tikar 52 cm
Idealvikt: Hanar 26 kg, tikar 22 kg